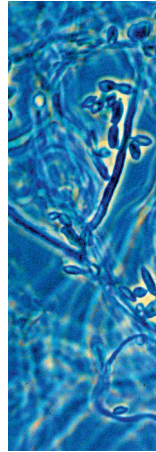


# Das allergische Kind



## *Empfohlener diagnostischer Stufenplan*

Basisdiagnostik, Symptom-Profile, Resultate

**ImmunoCAP<sup>®</sup>**  
Is it allergy?

# Empfohlener diagnostischer Stufenplan

## 1. Basisdiagnostik mit empfohlener Anamnese

Durch körperliche Untersuchung, eine gezielte anamnestische Abklärung und die Identifizierung der wichtigsten Symptome kann der Test angefordert werden, welcher der Fragestellung am besten entspricht. Folgende Erstabklärung wird empfohlen:

### Abklärung bei Ekzem

#### Körperliche Untersuchung

Mögliche Symptome wie:

- Juckender Hautausschlag
- Hautrötungen
- Hautläsionen
- Urtikaria
- Typische Lokalisation: Gesicht, Ellbeugen, Kniekehlen
- Chronischer / rezidivierender Verlauf

### Abklärung bei Asthma/Rhinitis perennial

Rezidivierende und/oder persistierende Symptome – über das ganze Jahr verteilt.

#### Körperliche Untersuchung

Mögliche Symptome wie:

*Beschwerden bei Asthma:*

- Engegefühl in der Brust (Atemnot)
- Pfeifende Atmung (Giemen)
- Persistierender Husten

*Beschwerden bei Rhinitis (häufig mit Konjunktivitis verbunden):*

- Blockierte Nasenatmung
- Wässriger Schnupfen
- Nasenjuckreiz
- Niesanfälle

### Abklärung bei Asthma/Rhinitis saisonal

Rezidivierende und/oder persistierende Symptome – in einer bestimmten Jahreszeit.

#### Körperliche Untersuchung

Mögliche Symptome wie:

*Beschwerden bei Asthma:*

- Engegefühl in der Brust (Atemnot)
- Pfeifende Atmung (Giemen)
- Persistierender Husten

*Beschwerden bei Rhinitis (häufig mit Konjunktivitis verbunden):*

- Blockierte Nasenatmung
- Wässriger Schnupfen
- Nasenjuckreiz
- Niesanfälle

## 2. Empfohlene Symptom-Profile

Die Symptom-Profile für die Bereiche Ekzem, Asthma/Rhinitis perennial und Asthma/Rhinitis saisonal weisen IgE-Antikörper gegen die häufigsten, Symptome auslösenden Allergene nach und zeigen, welche der Ekzem- bzw. Asthma/Rhinitis-Patienten eine allergische Typ-I-Sensibilisierung haben.

Durch die Identifizierung der klinisch relevanten Allergene werden wichtige Hinweise für die Therapie geliefert:

Allergenvermeidung (z.B. Wohnraumsanierung) bzw. Allergenelimination (z.B. Diät), Hyposensibilisierung beim Spezialisten.

f1	Hühnereiweiß
f2	Milcheiweiß
f4	Weizenmehl
f14	Sojabohne
d1	Hausstaubmilbe

**ImmunoCAP®**  
Ekzem

**1 ImmunoCAP® Profil =  
5 quantitative Ergebnisse**

d1	Hausstaubmilbe
e1	Katzenschuppen/ -epithelien
e5	Hundeschuppen
mx1	Schimmelpilze

**ImmunoCAP®**  
Asthma/Rhinitis perennial

**1 ImmunoCAP® Profil =  
4 quantitative Ergebnisse**

t3	Birke
g6	Lieschgras
w6	Beifuß
m6	Alternaria alternata

**ImmunoCAP®**  
Asthma/Rhinitis saisonal

**1 ImmunoCAP® Profil =  
4 quantitative Ergebnisse**

# Empfohlener diagnostischer Stufenplan

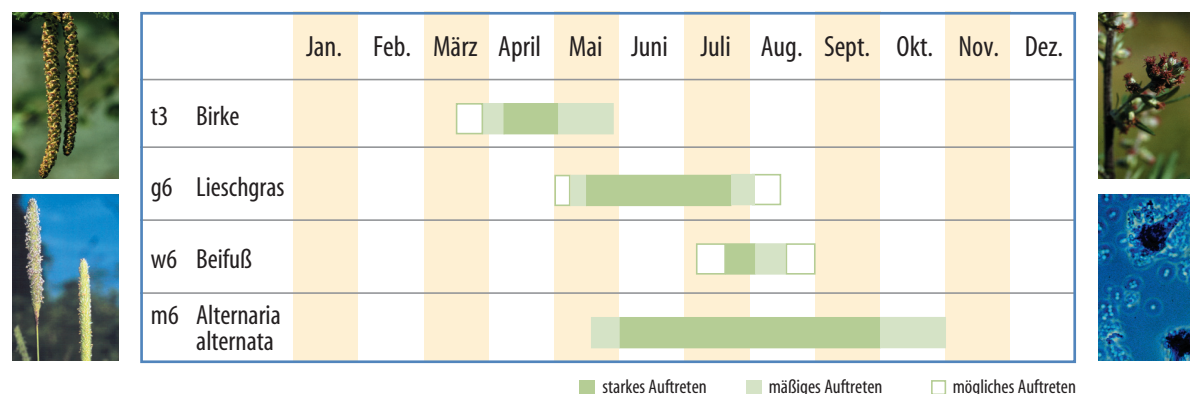
## 3. Wie gehe ich mit positiven Resultaten um?

Es wird empfohlen, nach folgendem Schema vorzugehen:

<p><b>Ekzem</b></p> <p><b>1. Welche klinische Relevanz hat das positive Resultat?</b></p> <ul style="list-style-type: none"> <li>• Anamnese</li> <li>• Provokationstest beim Spezialisten</li> <li>• Stärke der Sensibilisierung kann Hinweise geben auf die klinische Relevanz</li> </ul> <p><b>2. Konsequenzen</b> <i>Falls klinische Relevanz sicher nachgewiesen ist:</i></p> <ul style="list-style-type: none"> <li>• Bei Nahrungsmittelallergie: Diät (Notwendigkeit der Diät regelmässig überprüfen)</li> <li>• Bei Milbenallergie: Wohnraumsanierung bzw. Encasing</li> </ul>	<p><b>Asthma/Rhinitis perennial</b></p> <p><b>1. Welche klinische Relevanz hat das positive Resultat?</b></p> <ul style="list-style-type: none"> <li>• Anamnese</li> <li>• Eventuell Provokationstest beim Spezialisten</li> </ul> <p><b>2. Konsequenzen</b> <i>Falls klinische Relevanz sicher nachgewiesen ist:</i></p> <ul style="list-style-type: none"> <li>• Allergenmeidung</li> <li>• Bei Milbenallergie: Wohnraumsanierung bzw. Encasing</li> <li>• Indikation zur Hyposensibilisierung erwägen</li> <li>• Eventuell beim Spezialisten abklären lassen</li> </ul>	<p><b>Asthma/Rhinitis saisonal</b></p> <p><b>1. Welche klinische Relevanz hat das positive Resultat?</b></p> <ul style="list-style-type: none"> <li>• Anamnese</li> <li>• Korrelation zu jahreszeitlichem Auftreten</li> <li>• Eventuell Provokationstest beim Spezialisten</li> </ul> <p><b>2. Konsequenzen</b> <i>Falls klinische Relevanz sicher nachgewiesen ist:</i></p> <ul style="list-style-type: none"> <li>• Allergenmeidung</li> <li>• Indikation zur Hyposensibilisierung erwägen</li> <li>• Eventuell beim Spezialisten abklären lassen</li> </ul>
---	--	---


**Ein negatives Resultat schließt eine Sensibilisierung auf andere Allergene gegebenenfalls nicht aus.**

## Das jahreszeitliche Auftreten der Allergene in dem Symptom-Profil ImmunoCAP® Asthma/Rhinitis saisonal



# ImmunoCAP®

Is it allergy?



*„Eine frühzeitige Diagnostik  
ist der wichtigste Baustein eines  
umfassenden Therapiekonzeptes  
allergischer Erkrankungen“*

**PHARMACIA**Diagnostics

---

**Sweden Diagnostics (Germany) GmbH**  
Munzinger Str. 7  
D-79111 Freiburg  
Tel. +49 (0)7 61/4 78 05-0  
Fax +49 (0)7 61/4 78 05-397  
info@diagnostics.com www.diagnostics.com